







## Definice standardů

Název konstrukce nebo výrobku	Standard	
Materiály		
Keramická dlažba		<ul style="list-style-type: none"> <li>- rozměr 450/450/8mm, R10/B</li> <li>- barva šedá, povrch matný, hladký</li> <li>- mrazuvzdorná, zvýšená chemická odolnost</li> <li>- probarvený střep</li> <li>- protiskluz R10/B, koef. tření za sucha <math>\mu \geq 0,6</math></li> </ul>
Keramický soklík		<ul style="list-style-type: none"> <li>- rozměr 600/100/10mm</li> <li>- barva bílá, povrch matný, hladký</li> <li>- dlaždice hutná</li> <li>- zvýšená chemická odolnost</li> </ul>
Kování interiérových dveří		<ul style="list-style-type: none"> <li>- provedení nerezové</li> <li>- klika/klika</li> <li>- štítové kování - štítek dlouhý</li> <li>- veškeré části výrobku nesmí podléhat korozi!</li> </ul>
Dvevní křídlo		<ul style="list-style-type: none"> <li>- protipožární dveře, plné</li> <li>- EW 30 DP3</li> <li>- povrchová úprava CPL</li> <li>- dekor dřeva - dub (svislý)</li> <li>- rozměr - 800x1970mm</li> </ul>

Dvevní křídlo		<ul style="list-style-type: none"> <li>- dřevěné dveře hladké, plné</li> <li>- povrchová úprava CPL</li> <li>- dekor dřeva - dub (svislý)</li> <li>- rozměr - 900x1970mm</li> </ul>
Lamelové venkovní žaluzie		<ul style="list-style-type: none"> <li>- lamelové venkovní žaluzie s elektrickým ovládáním</li> <li>- lamely ve tvaru písmene C o šířce 50mm</li> </ul>